

Smartline®

MAGNETIC PHONE HOLDER

Compatible with MagSafe and Non-MagSafe



16379

Features / Funktioner

[EN] Magnetic car holder for MagSafe and Non-Magsafe. Strong magnetic force, hold your phone steadily. Compatible with 4-7 inch mobile phones. 360 degree rotation. One handed operation, easy to install, no tools needed. Designed for different sized Car vents for greater compatibility. Note: For Non-MagSafe devices pls use enclosed added metal plate to use the magnetics.

[SE] Magnetisk bilhållare för MagSafe och icke-MagSafe. Stark magnet som håller din telefon stadigt. Kompatibel med 4-7 tumsmobiltelefoner. 360 graders rotation. Enhandsmanövrering, lätt att installera, inga verktyg behövs. Designad för bilens ventilationsgaller i olika storlekar, för större kompatibilitet.

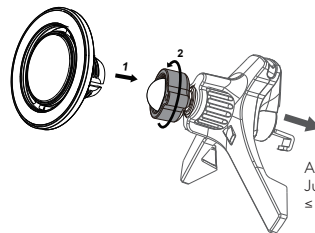
NOTE: Don't place credit cards, security badges, passports, or key fobs between your telefon and the magnetic mount because this might damage the magnetic strips or RFID chips in those items. If you have a case that holds any of these sensitive items, remove them and make sure that they aren't between the back of your device and the mount.

OBS: Placera inte kreditkort, säkerhetsbrickor, pass eller nyckelbrickor mellan din telefon och det magnetiska fästet eftersom det kan skada magnetremsorna eller RFID-chipsen i dessa föremål. Om du har ett fodral som innehåller något av dessa känsliga föremål, ta bort dem och se till att de inte är mellan baksidan av din enhet och fästet.

Assamble / Montering

[EN] Place the retaining ring over the ball joint, press the magnetic plate together over the ball joint and screw tight with the retaining ring.

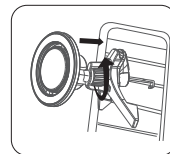
[SE] Placera fästringen över kulle, pressa samman magnetplattan över kulle och skruva åt med fästringen.



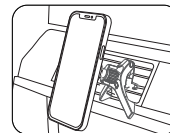
Applicable hook/
Justerbar krok
≤ 30mm

Fastening / Infästning

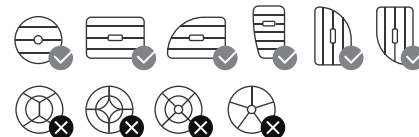
[EN] The hook can be rotated so that it fits in the right position to the air vent. Place the hook in to the car's air vent, then turn the retaining ring to lock the holder into the fan grill.



[SE] Kroken kan vridas så den passar i rätt läge till luftgallret. Placera fästet i bilens fläktgaller, vrid sedan på fästringen för att låsa fast hållaren i fläktgallret.



*Mount is designed to be used only with FLAT air vent blades.
*Fästet är utformat för att endast användas med raka lameller.

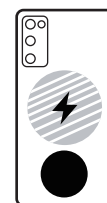


Usage of metal plate / Användning av metallplatta

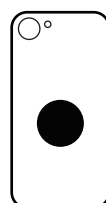


MagSafe compatible
iPhone 12 and later

Magsafe kompatibel för
iPhone 12 eller nyare



For Non-MagSafe phone use the metal plate and positioning according to with or without wireless charging. Stick the metal plate directly on your phone or place it in between a phone case and the phone.



För icke-MagSafe-telefoner använd medföljande metallplatta och positionering enligt bild med eller utan trådlös laddning. Sätt fast metallplattan direkt på din telefon eller placera den mellan en telefonfodral och telefonen.



Smartline® is a Swedish brand owned and marketed by Proove Distribution AB.
www.smartlinesweden.com • info@smartlinesweden.com
BirgerSvenssons Väg 34B, 432 40 Varberg, Sweden