

Smartline®

MAGNETIC WIRELESS CHARGER

Qi2/QI and Mag-Safe compatible charger



16378

Features / Funktioner

[EN] MAGNETIC Qi2 FAST CHARGER

Charge your phone wireless.
The charger delivers up to 15W.
Mag-Safe supports from iPhone 12 and later serie.
ATTENTION! When use case, use MagSafe compatible cases for best performance.
Cable 1M USB-C
Power adaptor not included, sold separately.
Recommended USB-C PD 20 W

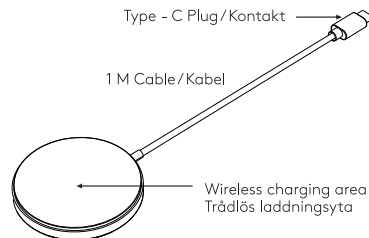
[SE] MAGNETISK Qi2 SNABBLADDARE

Ladda din telefon trådlöst.
Laddaren levererar upp till 15W.
Fungerar även med Mag-Safe kompatibla iPhone 12 och nyare modeller.
OBS! Vid användning av skal använd MagSafe-kompatibla skal eller väskor för bästa funktion.
Laddkabel 1M USB-C
Strömadapter medföljer ej, säljes separat.
Rekommenderad USB-C PD 20 W

NOTE: Don't place credit cards, security badges, passports, or key fobs between your telefon and the magnetic mount because this might damage the magnetic strips or RFID chips in those items. If you have a case that holds any of these sensitive items, remove them and make sure that they aren't between the back of your device and the mount.

OBS: Placera inte kreditkort, säkerhetsbrickor, pass eller nyckelbrickor mellan din telefon och det magnetiska fästet eftersom det kan skada magnetremsorna eller RFID-chipsen i dessa föremål. Om du har ett fodral som innehåller något av dessa känsliga föremål, ta bort dem och se till att de inte är mellan baksidan av din enhet och fästet.

Product / Produkt

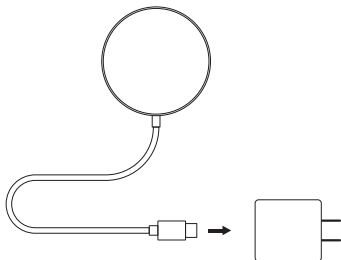


Specification

Input: DC 5V2A, 9V2.22A (QC2.0/3.0/PD/AFC)
Output: (5W, 7.5W, 10W, 15W)
Cable: 1M fixed with USB-C



Instruction / Instruktion



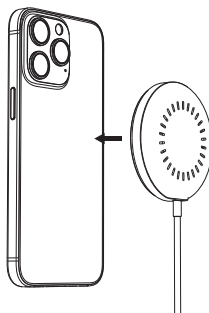
[EN] MAGNETIC Qi2 FAST CHARGER

In order to get the best charging effect, please use a power adaptor USB-C PD 20W or higher. When phone is fully charged it is recommended to unplug the power adaptor from wall outlet to extend the product life and save energy. Please note that cases and the like as well as other materials between the charger and the back of your end device can interfere with charging or prevent it completely.

[SE] MAGNETISK Qi2 SNABBLADDARE

För att få bästa laddningseffekt, använd en strömadapter USB-C PD 20W eller högre. När telefonen är fulladdad rekommenderar vi att du kopplar ur nätadaptern från vägguttaget för att förlänga produktens livslängd och spara energi. Observera att fodral och liknande samt andra material mellan laddaren och baksidan på din slutenhet kan störa laddningen eller hindra den helt.

Place the charger / Placera laddaren



[EN] Place the charger on the back of your phone wireless charging area, it will charge your phone automatically. If you have a iPhone 12 or later it using Mag-Safe and the magnet help to aligne the charger for best performance. Max charging effect is 15W and is depending on phone model.

[SE] Placera laddplattan på telefonens trådlösa laddningsområde (telefonens baksida), den laddar din telefon automatiskt. Om du har en iPhone 12 eller senare används Mag-Safe och magneten justerar laddarens position för bästa prestanda.
Max laddningseffekt är 15W och beror på telefonmodell.

Notice / Observera

[EN] If the surface gets dirty clean the surface with a light damp cloth. Do not put any metal object or damage the charger.

[SE] Om ytan blir smutsig rengör ytan med en lätt fuktig trasa. Placera inga metallföremål och skada inte laddaren.

